

Support & teknisk info

📍 HITTA ÅTERFÖRSÄLJARE

✉ SKICKA TILL EN VÄN

🔗 DELA

🖨 SKRIV UT

Köpguide

Byt innerdörr själv

Rätt mått

Monteringsanvisningar

Underhåll och skötsel

Skötsel och underhåll för innerdörrar

Skötsel och underhåll för ytterdörrar

Frågor & svar - FAQ

Våra filmer

Download center

BIM

Ladda ner BIM-objekt

Mått & Fakta

Reklamation

Sortimentshandbok

Skötsel och underhåll för innerdörrar

MÅLADE INNERDÖRRAR

Produkterna är målade med färg för inomhusbruk med halvmatt glans, som uppfyller höga krav på täckningsförmåga och utseende, samt har hög motståndskraft mot de flesta hushållskemikalier, fett och lösningsmedel.

Bättra på färgen:

Mindre skador bättras på med pensel. Fråga din färghandel efter produkter avsedda för inomhusmöbler.

Större skador kräver spackling och total ommålning. Testa att färgen är lämplig på ett mindre parti på exempelvis dörens bakkant för att försäkra dig om att den tänkta produkten är kompatibel med ytbehandlingen. Tänk på att karm och dörrblad kan ha olika ytbehandling.

Rengöring:

Använd vanliga rengöringsmedel, dock inte alkaliska. Använd inte produkter som kan repa eller lösa upp ytan. Undvik lösningsmedel, skurpulver, stålull etc. Fukta ytan nerifrån och upp, och rengör sedan uppifrån och ner, för att undvika ränder. Torka sedan av.

Underhåll:

I regel krävs enbart rengöring, såvida ingen skada uppstått eller om slitaget har varit onormalt.

FANERADE OCH LACKADE INNERDÖRRAR

Fanerade produkter är ytbehandlade med klarlack som ger en god fyllighet och finish, samt bra motståndskraft mot de flesta hushållskemikalier.

Bättra på färgen:

Mindre skador bättras på med klarlack i rätt ton och glans. Större skador kräver nedslipning och total ommålning. Testa att lacken är lämplig på ett mindre parti på exempelvis dörens bakkant för att försäkra dig om att den tänkta produkten är kompatibel med ytbehandlingen. Tänk på att karm och dörrblad kan ha olika ytbehandling.

Rengöring:

Använd vanliga rengöringsmedel. Doppa en svamp eller trasa i skurvattnet och vrid ur ordentligt. Rengör ovanifrån och ned. Använd inte produkter som kan repa eller lösa upp lacken. Undvik lösningsmedel, skurpulver, stålull etc.

Underhåll:

I regel krävs bara rengöring, såvida inte skador uppstått eller onormalt slitage har förekommit. Produkter som används för möbelunderhåll, till exempel möbelvax och vaxpolish kan användas, men behövs i normala fall inte.

📍 HITTA ÅTERFÖRSÄLJARE

✉ SKICKA TILL EN VÄN

🔗 DELA

🖨 SKRIV UT



SUPPORT & TEKNISK INFO

UNDERHÅLL OCH SKÖTSEL

SKÖTSEL OCH UNDERHÅLL FÖR INNERDÖRRAR



På den här webbplatsen används cookies för att förbättra användarupplevelsen. Om du godkänner användningen av cookies, klicka här för att fortsätta. Om du inte godkänner användningen av cookies kan du sluta använda vår webbplats eller ta bort och blockera våra cookies. Se våra [Regler för cookies](#) här. Om du inaktiverar cookies kan det hända att webbplatsen inte fungerar korrekt och att du inte kan besöka vissa sidor.

HI
SWEDOOR
JW
🔍

PRODUKTER & PRISER
INSPIRATION
SUPPORT & TEKNISK INFO
OM SWEDOOR
KONTAKT
PROFESSIONELLA

VÅRA PRODUKTER

- [Ytterdörrar](#)
- [Innerdörrar](#)
- [Specialdörrar](#)

GUIDER






- [Mät rätt](#)
- [Montering](#)
- [Köpguide](#)

BROSCHYRER


- [Dörrkatalogen](#)
- [Mått & Fakta](#)
- [BIM-objekt](#)

HÅLLBARHET

- [FSC certifiering](#)
- [CE-märkning](#)
- [EU timber regulations](#)

[Innerdörr](#)
[Loftgångsdörr](#)
[Trycke](#)
[Ståldörr](#)
[Lägenhetsdörr](#)
[Massivdörr](#)
[Designverktyg](#)
[Dörrkatalogen](#)
[Lågenergidörr](#)
[Foder](#)
[Pardörr](#)
[Entréparti](#)
[Specialmått](#)
[Dörrar för bostadsprojekt](#)
[EUTR](#)
[Golvlöst](#)
[+Karm](#)
[Tåmburdörr](#)
[Laminatdörr](#)
[RC3](#)
[Dörrar för skolor](#)
[Minikarm](#)
[SmartClose](#)
[PEFC](#)
[Dörrlösning](#)
[FrameFast](#)
[Ljudreduktion](#)
[Skjutdörr](#)
[Ytterdörrsgaller](#)
[Köpguide](#)
[Rätt mått](#)
[Monteringsanvisning](#)
[Anti-barrikaddörr](#)
[Filmer](#)
[FAQ](#)
[Download Center](#)
[Flex+Karm](#)
[Högerhängd](#)
[Vänsterhängd](#)
[A- och B-mått](#)
[Innerdörrsgalleri](#)
[Byggvarudeklaration](#)
[Dörrar](#)
[CE](#)
[Byggvarubedömning](#)
[Projekttyper](#)
[Dörrar för sjukhus](#)
[FSC](#)
[Rotationsdörr](#)
[Ytterdörr](#)
[Dörrar för hotell](#)
[Glaspartier](#)
[Mått & Fakta](#)
[Arkitekter](#)
[BIM-objekt](#)



COPYRIGHT JELD-WEN SVERIGE AB 2018 ALL RIGHTS RESERVED

[Regler för cookies](#)
[Sitemap](#)
[Integritetspolicy](#)
[Prenumerera på nyhetsbrev](#)

På den här webbplatsen används cookies för att förbättra användarupplevelsen. Om du godkänner användningen av cookies, klicka här för att fortsätta. Om du inte godkänner användningen av cookies kan du sluta använda vår webbplats eller ta bort och blockera våra cookies. Se våra [Regler för cookies](#) här. Om du inaktiverar cookies kan det hända att webbplatsen inte fungerar korrekt och att du inte kan besöka vissa sidor.